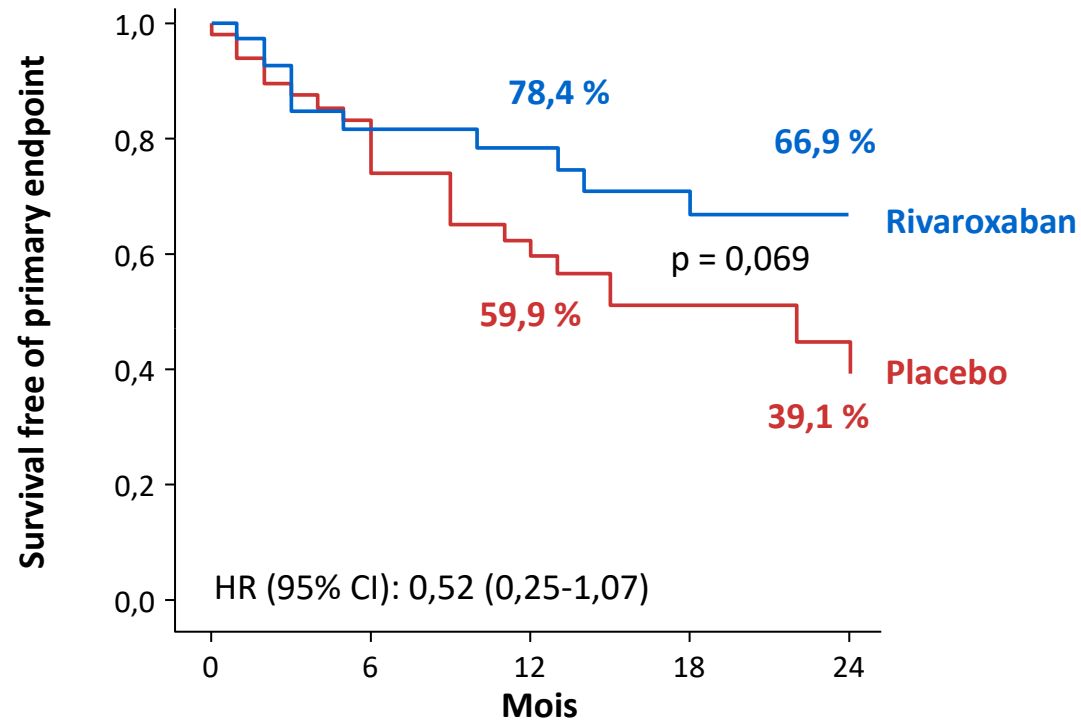




Rivaxoxaban : est-ce bon chez le cirrhotique ?

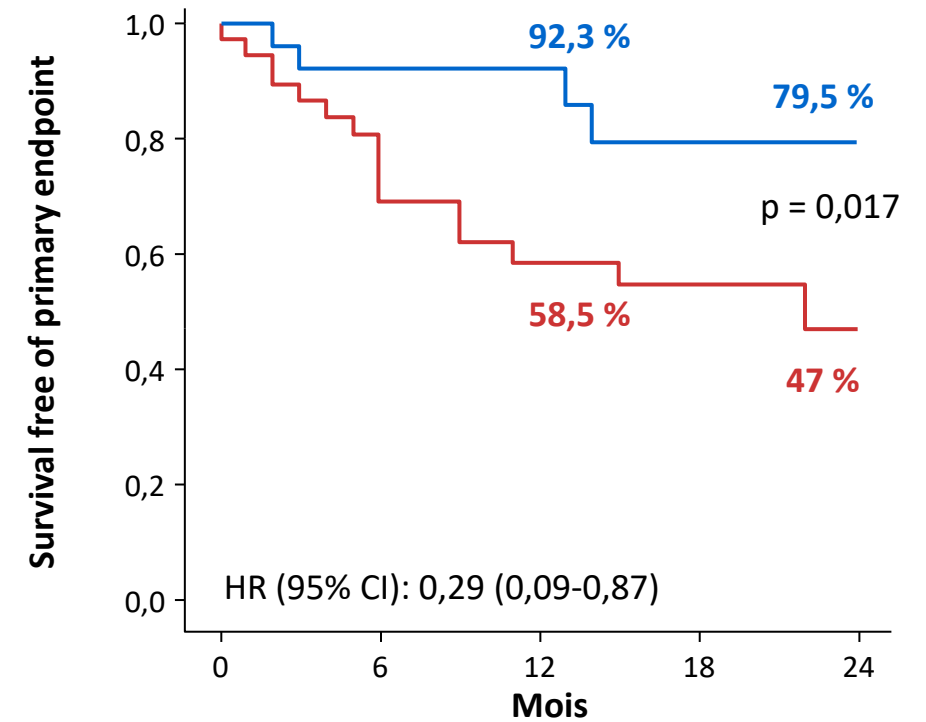
Puente Sanchez A et al. EASL 2023, abstract GS-003

mITT (n=90)



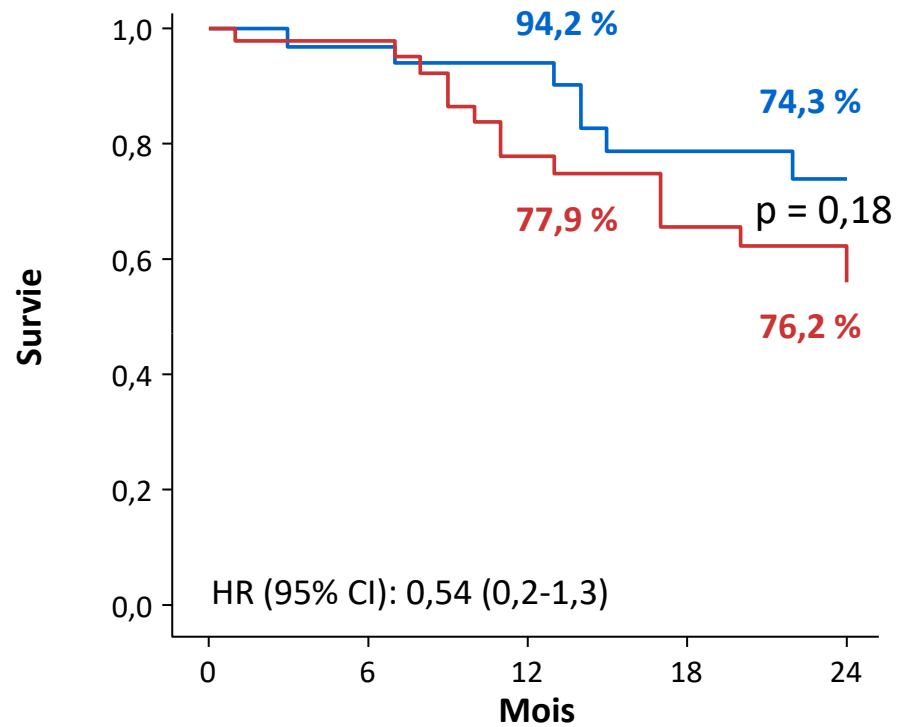
Rivaroxaban	41	28	22	17	12
Placebo	49	35	21	17	7

Child-Pugh B7 (n=66)



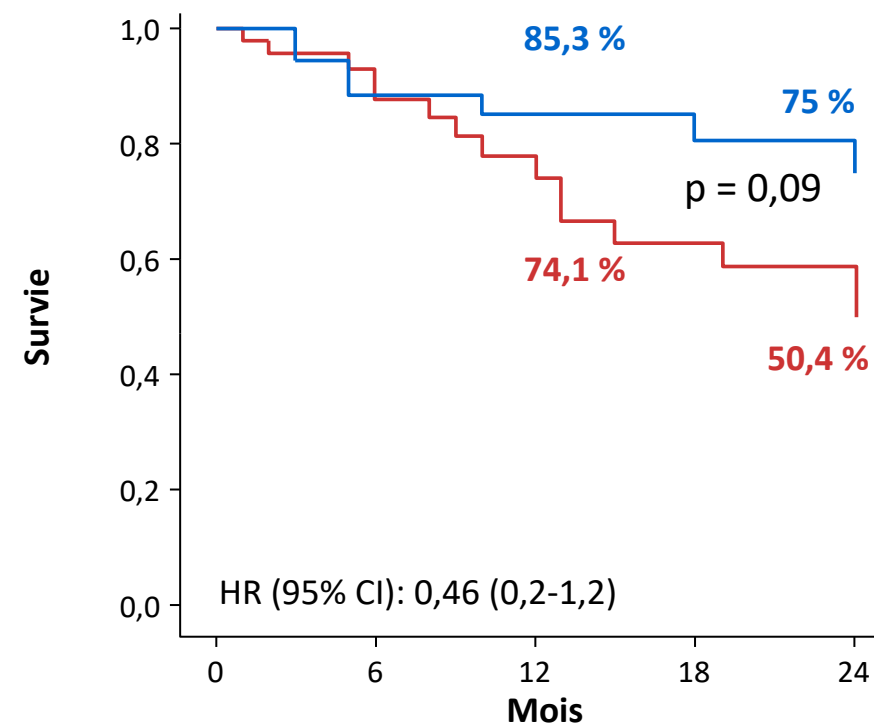
Rivaroxaban	28	21	16	11	8
Placebo	38	27	16	15	6

Survie sans transplantation



Rivaroxaban	41	32	26	19	13
Placebo	49	41	26	21	9

Ascites



Rivaroxaban	41	29	23	18	13
Placebo	49	34	20	15	6

Évènements hémorragiques majeurs

	N (%)	Placebo (n=49)	Rivaroxaban (n=49)	OR (IC 95%)	P
Saignements majeurs	8 (8,8)	2 (4%)	6 (14,6%)	1,13 (0,21-8,18)	0,771

Groupe	Child-Pugh	Type de saignement	Hospitalisation	Transfusion (PBRC)*	Instabilité Hémodynamique	Médicament interrompu
Rivaroxaban	7	Epistaxis	Non	Oui (3)	Non	Permament
Rivaroxaban	7	Hémorragie subconjonctivale	Non	Non	Non	Permament
Rivaroxaban	7	Anémie	Oui	Oui (3)	Non	Permament
Rivaroxaban	8	Saignement digestif	Oui	Oui (3)	Non	Temporaire
Rivaroxaban	8	Anémie	Non	Oui (3)	Oui	Permament
Rivaroxaban	9	Anémie	Non	Oui (2)	Non	Permament
Placebo	7	Hémopéritoine spontané	Oui	Oui (10)	Oui	Permament
Placebo	9	Saignement digestif	Non	Non	Non	Temporaire