

Commission Endoscopie



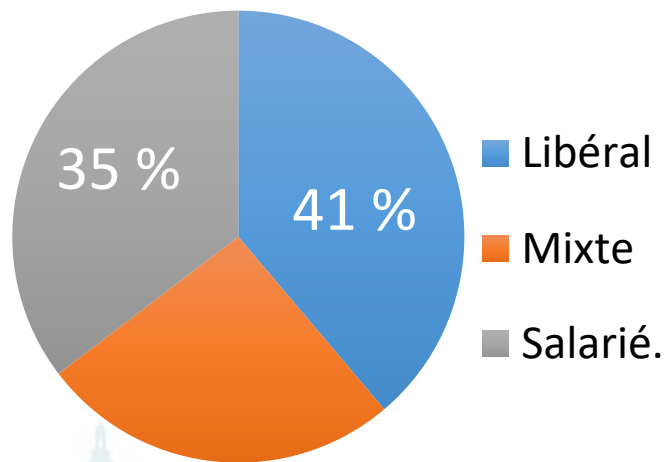
Formation pratique en Endoscopie Digestive



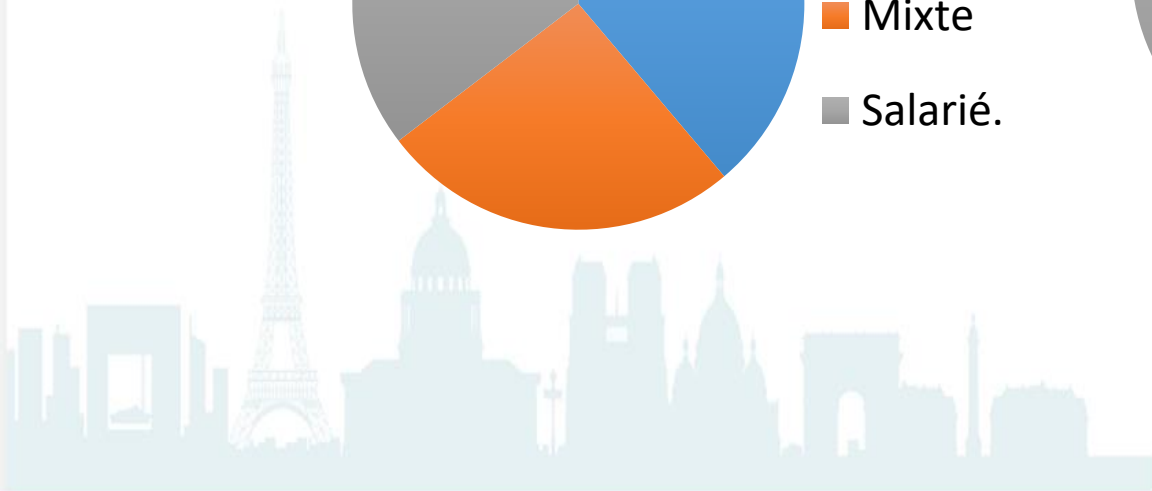
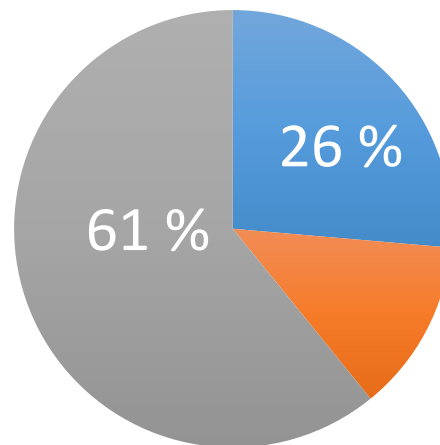
Profil des HGE en 2016

Le secteur libéral en perte de vitesse ?

Hommes

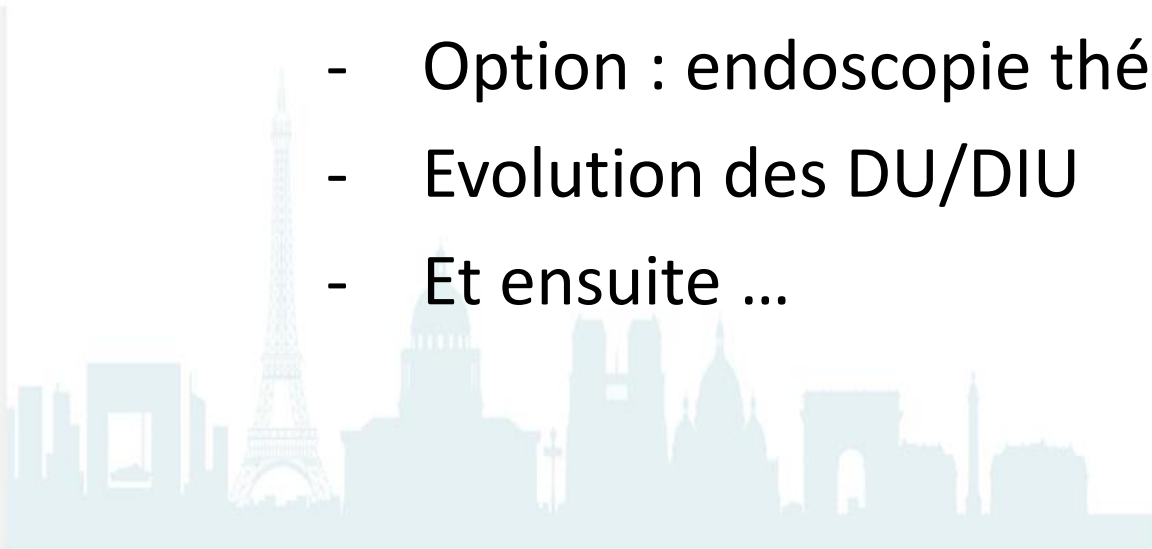


Femmes



le diplôme de HGE va changer ?

- DES HGE à 5 ans
- Accès facilité à l'endoscopie
- Option : endoscopie thérapeutique
- Evolution des DU/DIU
- Et ensuite ...



Résultats de l'Enquête CREGG 2017

	OUI	NON
Formation initiale est suffisante pour le Niv 1	88%	12%
Formation initiale est suffisante pour endo Niv 2	41%	59%
Formation grâce au compagnonnage	74%	26%
Vous envisagez de compléter votre formation	68%	32%



Objectifs des formations complémentaires

- Maintien des compétences
- Acquisition de nouvelles techniques
- Utilisation de nouveaux matériels
- Apprentissage de techniques complexes



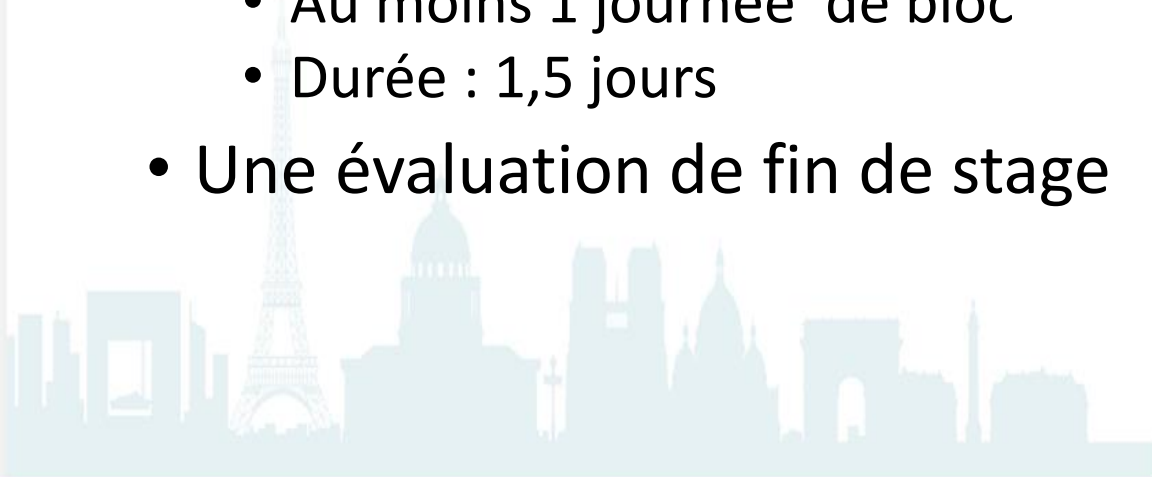
Le compagnonnage : « hands on training »

- La seule solution efficace pour des gestes techniques
- Le tutorat :
 - accompagner l'apprenant tout au long de sa formation
 - Transfert d'expérience progressive sous contrôle permanent
- Evaluation des compétences
- Validation des acquis en fin de stage



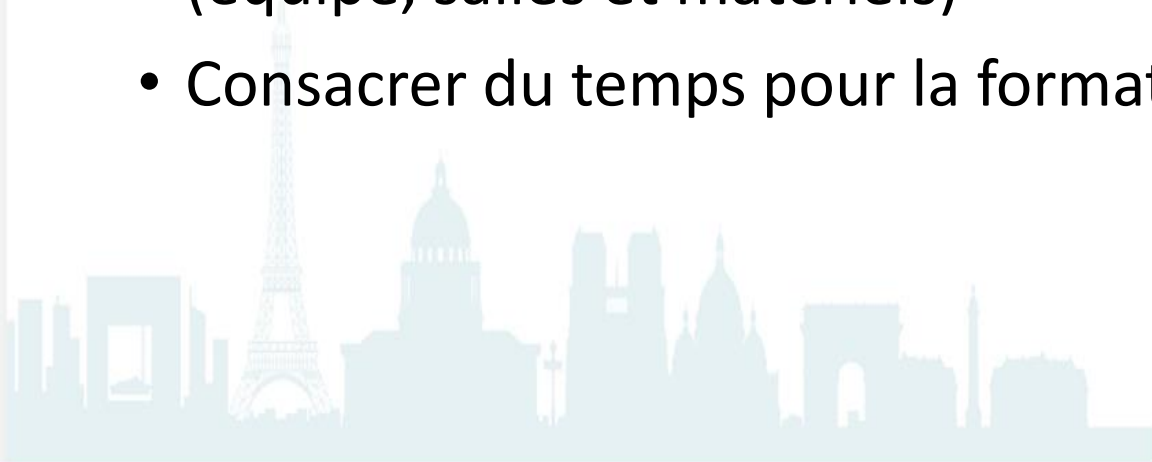
Les grands principes de la formation

- Pré-requis : niveau réel de l'apprenant ++
- Objectifs-cible : se concentrer sur une technique
- Un plan de formation
 - Programme détaillée : théorie et pratique
 - Au moins 1 journée de bloc
 - Durée : 1,5 jours
- Une évaluation de fin de stage



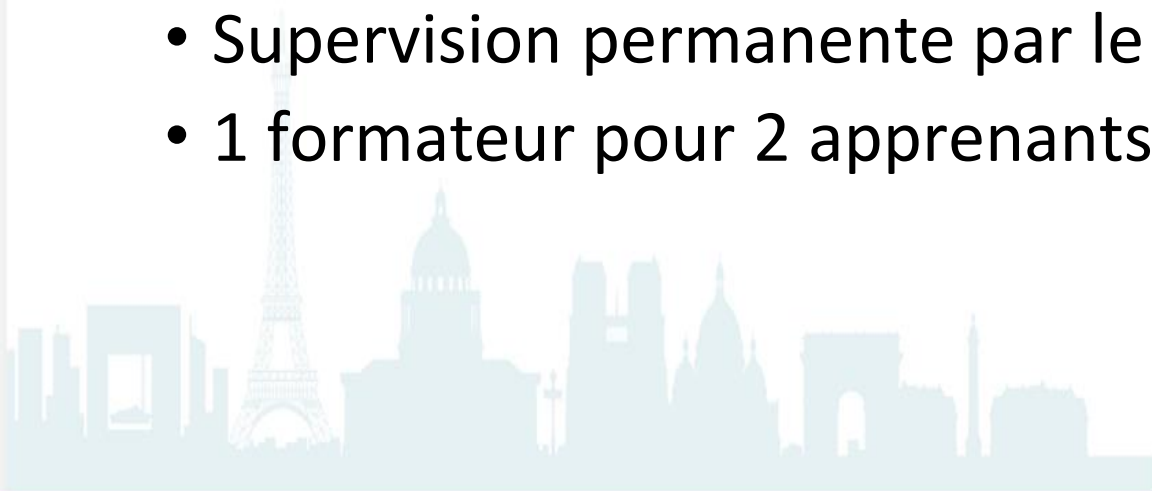
Les centres formateurs

- Accord de l'établissement
- Des experts reconnus
- Une activité régulière avec un volume d'actes suffisants
- Une structure adaptée pour l'accueil des apprenants (équipe, salles et matériels)
- Consacrer du temps pour la formation ++



Une charte éthique

- La sécurité des patients est la priorité
- Information du patient et consentement
- La formation ne doit pas faire modifier les indications ou la prise en charge du patient
- Supervision permanente par le tuteur
- 1 formateur pour 2 apprenants



Comment s'inscrire ?

- Accès direct par le site du CREGG
- Invitation des participants par l'industrie
- Session sponsorisée (prise en charge complète)



Comment s'inscrire ?

Compagnonnage du CREGG

Niveau de compétence

Début d'expérience

Région

Provence-Alpes-Côte d'Azur

Type de formation demandée

Coloscopie, comment progresser

Année de diplôme

2010

Année d'installation

2015

Effacer

Inscription à la session

Comment s'inscrire ?

Compagnonnage du CREGG

Niveau de compétence

Choisir une option

Région

Choisir une option

Type de formation demandée

- ✓ Choisir une option
- Coloscopie, comment progresser
- Résections des lésions superficielles du tube digestif
- Echoendoscopie diagnostique et ponction cytologique
- CPRE et echoendo thérapeutiques
- Gestion des sténoses digestives : dilatations et prothèses
- Echographie abdominale
- Motricité

Année de diplôme

Année d'installation

Inscription à la session

CEFA HGE
Club de Formation, Recherche, Actualisation et Révision des Connaissances



Nos formations en 2019

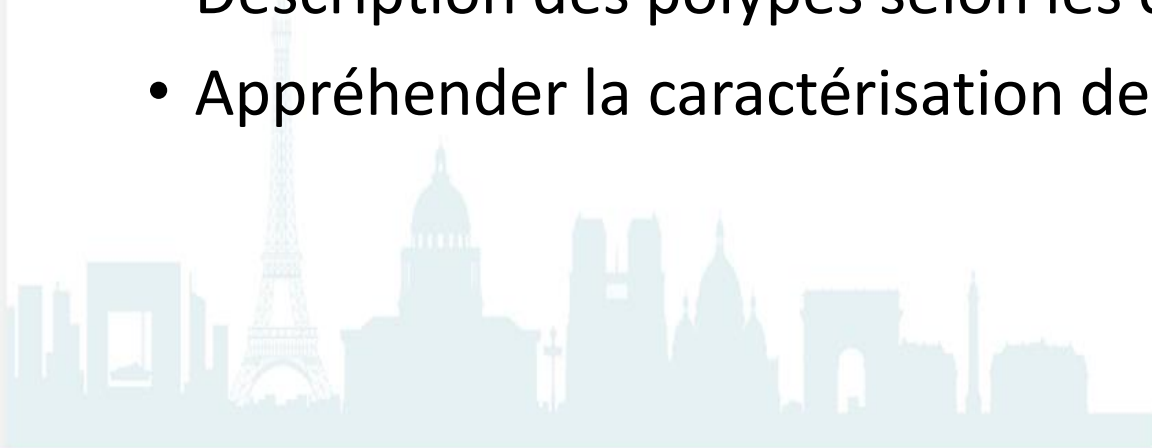
- Nancy en Juin : Isaac Fassler
 - Dissection , modèle animal
- Marseille St Joseph
 - Coloscopie polypectomie
 - Labo Recordati



Format identique : 1,5 jours et nombre limité

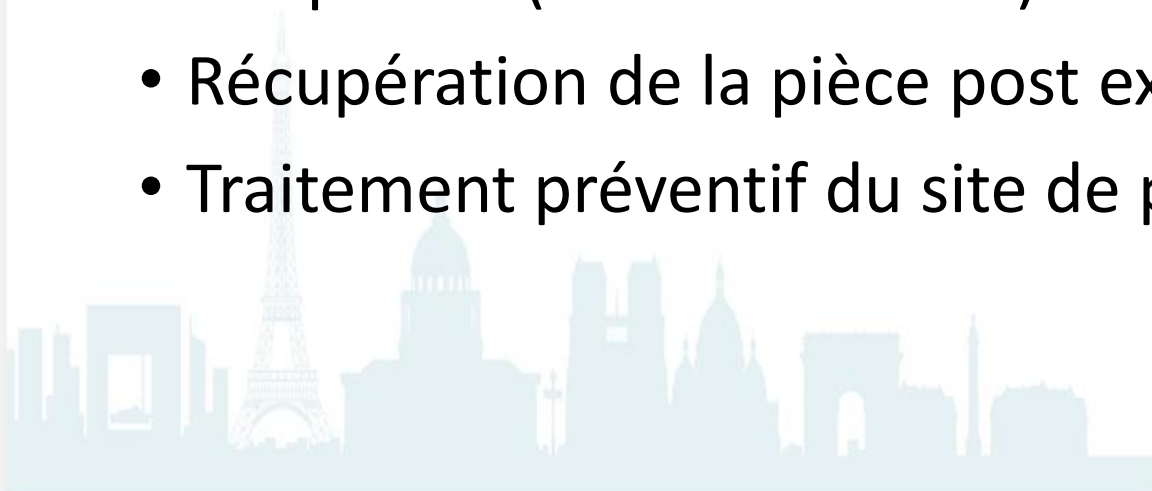
2. Objectifs de la session (diagnostic)

- Monter une coloscopie sans boucles
- Examen des zones difficiles (caecum, angle droit, plis)
- Utilisation des aides à la détection : colorations, endocuff
- Description des polypes selon les classifications validées
- Appréhender la caractérisation des petits polypes



3. Techniques de polypectomie

- Réglages appropriés du bistouri électrique
- Résection des polypes pédiculés
- Mucosectomie et techniques d'injection sous muqueuse (choix des anses)
- Récupération de la pièce post exérèse
- Traitement préventif du site de polypectomie



ATTESTATION DE FORMATION

Je soussigné certifie que le **Docteur** a suivi une formation en endoscopie digestive d'une journée
sur le thème : **Coloscopie et polypectomie,**
qui s'est tenue le **mercredi 6 novembre 2019** à l'Hôpital Saint Joseph de Marseille.

Au cours de cette formation pratique, il a pu assister et pratiquer certaines interventions endoscopiques supervisées par un expert sur des cas sélectionnés pour leur intérêt pédagogique ou leurs difficultés techniques.



Merci de prendre quelques minutes pour répondre à ce questionnaire d'évaluation

Noter les items suivants de 1 (peu satisfait) à 4 (très satisfait)

1. L'organisation générale de la journée =
2. La sélection des patients =
3. la présentation du matériel =
4. L'interactivité =
5. L'intérêt pédagogique =
6. L'intérêt pratique =

Vous êtes globalement satisfaits : OUI / NON

Vous souhaitez participer à d'autres formations du même format : OUI / NON

Vous conseillerez ce type de formation à vos collègues : OUI / NON

Le coût de la formation : la structure

- Un accueil - secrétariat
- Une salle dédiée de formation
- équipement informatique, vidéoprojecteur
- Un accès réseau intranet (dossier médical) et internet
- Colonnes et endoscopes en état et accessoires



ENDOSIM[®]

Multi-modules : Gastro, Colo, CPRE, Broncho



Et en 2020

- Plusieurs centres de formation
 - Marseille, Nancy, Toulouse, Lyon
- Des sessions déjà programmées
 - Marseille St Joseph : Mars et Juin (colo-polypectomie)
 - Nancy Juin : ESD
- Ouverture du « training center » de St Joseph
 - Simulateurs, modèle animal, IA, live streaming
- Retour d'expériences : bilan annuel et TFT

Comment financer ces formations ?



« ENDO-TRAINING CREGG »

- Soutien direct de l'industrie
- Partenariat avec certaines firmes
- Inscriptions des apprenants
- Aides de la structure
- Soutien institutionnels (DPC, certification ?)