

Formation pratique en endoscopie digestive

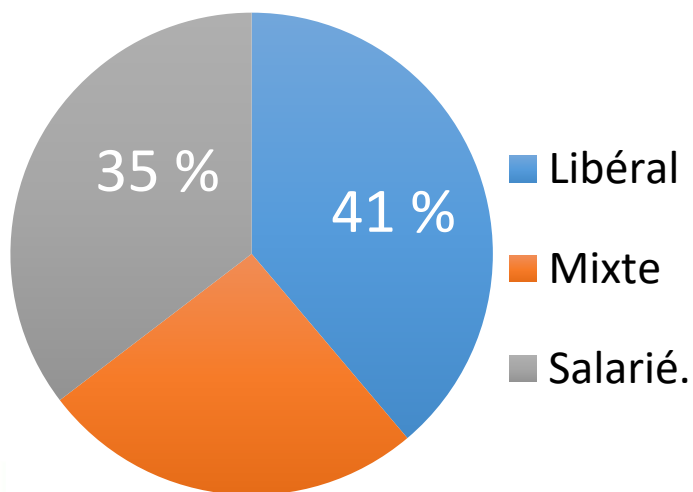
Mise en place de sessions de formation
pour les gastroentérologues libéraux



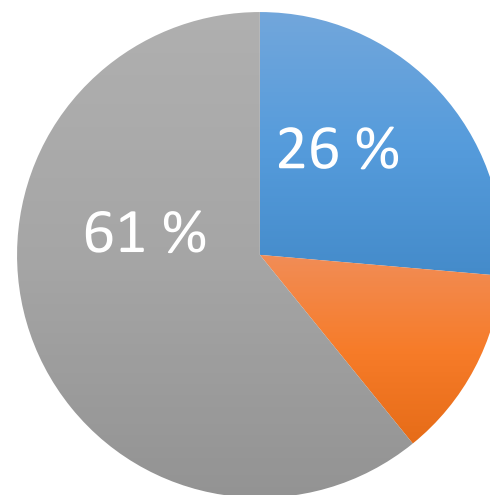
Profil des HGE en 2016

Le secteur libéral en perte de vitesse ?

Hommes



Femmes



le diplôme de HGE va t'il changer ?

- DES : passage à 5 ans
- Meilleure formation initiale
- Accès facilité à l'endoscopie
- Endoscopie thérapeutique : post DES ?
- Evolution des DIU ?



Résultats de l'Enquête CREGG 2017

	OUI	NON
Formation initiale est suffisante pour endo Niv 1	88%	12%
Formation initiale est suffisante pour endo Niv 2	41%	59%
Formation grâce au compagnonnage	74%	26%
Vous envisagez de compléter votre formation	68%	32%



Objectifs des formations complémentaires

- Maintien des compétences
- Acquisition de nouvelles techniques
- Utilisation de nouveaux matériels
- Apprentissage de techniques complexes



Le compagnonnage : « hands on training »

- La seule solution efficace pour des gestes techniques
- Le tutorat :
 - accompagner l'apprenant tout au long de sa formation
 - Transfert d'expérience progressive sous contrôle permanent
- Evaluation des compétences
- Validation des acquis en fin de stage



Acquire the skills to confidently perform advanced techniques
to enhance your practice and patient care




ASGE
STAR Certificate
Program



Upper GI EMR
Barrett's Endotherapy
Lower GI EMR
Suturing

www.asge.org/STAR



Skills
Enhancement for
Endoscopy™

Closing the gap in
endoscopy quality
in Canada since 2012

La formation continue en HGE

- Formation théorique de qualité
 - JFHOD/FMCHGE, VideoDigest,
 - Forum CREGG, Réunion du CFE
- Formation pratique est restreinte :
 - Ateliers, Limoges IFRED,
 - Workshops industriels



Les grands principes de la formation

- Pré-requis : niveau réel de l'apprenant ++
- Objectifs-cible : se concentrer sur une technique
- Un plan de formation
 - Programme détaillée : théorie et pratique
 - Durée = 1,5 jours
 - Au moins 1 journée de bloc
- Une évaluation de fin de stage

Les centres formateurs

- Accord de l'établissement
- Des experts reconnus
- Une activité régulière avec un volume d'actes suffisants
- Une structure adaptée pour l'accueil des apprenants (équipe, salles et matériels)
- Consacrer du temps pour la formation ++

La liste des centres est en cours avec un maillage par région

Une charte éthique

- La sécurité des patients est la priorité
- Information du patient et consentement
- La formation ne doit pas faire modifier les indications ou la prise en charge du patient
- Supervision permanente par le tuteur
- 1 formateur pour 2 apprenants



Comment s'inscrire ?

Compagnonnage du CREGG

Niveau de compétence

Choisir une option

Région

Choisir une option

Type de formation demandée

- ✓ Choisir une option
- Coloscopie, comment progresser
- Résections des lésions superficielles du tube digestif
- Echoendoscopie diagnostique et ponction cytologique
- CPRE et echoendo thérapeutiques
- Gestion des sténoses digestives : dilatations et prothèses
- Echographie abdominale
- Motricité

Année de diplôme

Année d'installation

Inscription à la session

Comment s'inscrire ?

Compagnonnage du CREGG

Niveau de compétence

Début d'expérience

Région

Provence-Alpes-Côte d'Azur

Type de formation demandée

Coloscopie, comment progresser

Année de diplôme

2010

Année d'installation

2015

Effacer

Inscription à la session

« la Coloscopie, comment progresser »

- Techniques de la coloscopie
 - Savoir « monter » la coloscopie (les boucles)
 - Bien examiner les zones difficiles (bas fond, angle droit)
- Améliorer les performances diagnostiques
 - détection et caractérisation des lésions
- Techniques de polypectomie :
 - Positionnement, choix des anses, réglages bistouri
- La prévention des complications :
 - Saignements, perforation

Critères de qualité SFED 2018 et ESGE 2017

1. Pré-requis

- 2 ans de pratique après obtention du DES-HGE
- Avoir réalisé au moins 100 coloscopies en autonomie
- Avoir une activité régulière en endoscopie : 3 demi-journées par semaine
- Une pratique de la polypectomie standard

2. Objectifs de la session (diagnostic)

- Monter une coloscopie sans boucles
- Examen des zones difficiles (caecum, angle droit, plis)
- Utilisation des aides à la détection : colorations, endocuff
- Description des polypes selon les classifications validées
- Appréhender la caractérisation des petits polypes



3. Techniques de polypectomie

- Réglages appropriés du bistouri électrique
- Résection des polypes pédiculés
- Mucosectomie et techniques d'injection sous muqueuse (choix des anses)
- Récupération de la pièce post exérèse
- Traitement préventif du site de polypectomie



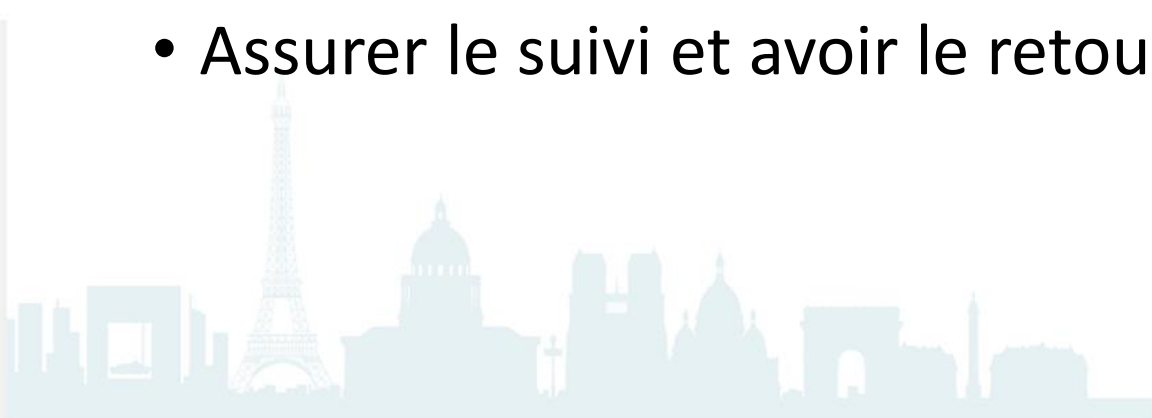
Comment optimiser la formation ?

Les simulateurs
ou modèles animaux



Evaluation de fin de stage

- Test des compétences
- Livret avec analyse du nombre d'actes effectués et les modalités (tuteur ou solo)
- Appréciation objective avec les points forts et les points d'amélioration
- Assurer le suivi et avoir le retour d'expérience



Le coût de la formation : la structure

- Un accueil - secrétariat
- Une salle dédiée de formation
- équipement informatique, imprimante, vidéoprojecteur
- Un accès réseau intranet (dossier médical) et internet
- Colonnes et endoscopes en état et accessoires



Le coût de la formation : estimation

- La structure équipée : 8000 (5 ans)
- Le matériel endoscopique : 20 000 (5 ans)
- Location simulateur : 3000 / session
- prise en charge apprenants (4) : 1000 / session
- Dédommagement expert : 1000 / session

Estimation coût par session = 10 000 euros

Combien ça coûte ?

SPECIAL ASGE FREQUENCY DISCOUNTS!

Register for two or more 2017–2018 programs and receive 15% off your registration fee, using code I5STARBUNDLE when registering.

FEES

Physician Members **\$2,800** Physician Non-Members **\$3,500**

Not a member? Save even more when you join ASGE prior to registering for the conference. Visit asge.org/join for more information.

Règlement direct au CREGG = **1000 euros**



Indemnisation des centres experts

Comment financer ces formations ?

- Soutien direct de l'industrie
- Partenariat avec certaines firmes
- Inscriptions des apprenants
- Aides de la structure
- Soutien institutionnels (DPC, certification ?)

La formation continue est une obligation et elle doit être organisée par la profession.

Elle doit être accessible à tous et efficace pour maintenir un haut niveau de compétences.

Elle doit être valorisée pour assurer une pérennité des actions.

